




ETUDE D'INCIDENCES

PROJET DE PARC EOLIEN A GESVES / OHEY

L E G E N D E

 Eolienne

Chemins d'accès

-  Chemin d'accès existant
-  Chemin d'accès à créer
-  Chemin d'accès existant à renforcer ou élargir

Source :
- fond topographique - Institut Géographique National, cartes 48/5-6



PROJET SOUMIS A ETUDE D'INCIDENCES

ACCES DE CHANTIER

Date : Octobre 2006

0 Echelle : 1/20 000 1000m

Demandeur :



WindVision
Geldenaaksevest 4
3000 Leuven
tel +32 (0)16 299 455
fax +32 (0)16 299 458
info@windvision.com

Etude réalisée par :

ARIES consultants
Chemin des Deux Fermes, 1 - 1331 ROSIERES
Tel: 02-655.86.50 - Fax: 02-655.86.60
<http://www.ariesconsultants.be>